



永慶汽車駕駛人訓練班  
Yong Cing Driving Training School

# 學科內容

## 交通管理法規



# 交通管理法規

## 常見交通標誌分類及用途

### 1. 警告標誌

用以促使車輛駕駛人及行人了解道路上之特殊狀況、提高警覺，並準備防範應變之措施。

### 2. 禁制標誌

用以表示道路上之遵行、禁止、限制等特殊規定，告示車輛駕駛人及行人嚴格遵守。

### 3. 指示標誌


用以指示路線、方向、里程、地名及公共設施等，以利車輛駕駛人及行人易於識別。

### 4. 輔助標誌

除前述三款標誌外，用以便利行旅及促進行車安全所設立之標誌或標牌。

# 交通管理法規

## 常見交通標誌 — 警告標誌篇



# 交通管理法規

## 常見交通標誌 — 禁止標誌篇



禁止任何車輛進入



禁止聯結車進入



禁止大貨車及聯結車進入



禁止空計程車進入



禁止右轉



禁止汽車進入



禁止大貨車左轉



禁止右轉及直行



禁止左轉及直行



禁止超車



禁止停車



禁止臨時停車



禁止會車



禁止迴車



禁止左轉

# 交通管理法規

YONG CING

永慶

## 常見交通標誌－指示標誌篇

 <p>1</p>	 <p>3</p>	 <p>106</p>	 <p>竹22</p>	 <p>台北市</p>	 <p>東</p>	 <p>台北縣</p>	 <p>計時收費 停車場</p>	 <p>↑ 400公尺 八德立體停車場</p>
 <p>爬坡道 150公尺</p>	 <p>大型車 靠右</p>	 <p>中壢 大園 出口2公里</p>	 <p>中壢 大園 右線</p>	 <p>中壢 大園</p>	 <p>↶</p>	 <p>→</p>	 <p>↯</p>	 <p>↻</p>
 <p>↶</p>	 <p>↑</p>	 <p>15桃園④</p>	 <p>北 基隆</p>	 <p>出口 EXIT</p>	 <p>台北 出口 重慶北路 2 松江路 4 成功路 11</p>	 <p>中壢 二處出口</p>	 <p>♿ 專用 停車位</p>	 <p>學校</p>
 <p>147</p>	 <p>嘉義</p>	 <p>楊梅 5 新竹 30</p>	 <p>湖山 日林</p>	 <p>189 出口</p>	 <p>300 出口</p>	 <p>高速公路 FREEWAY</p>	 <p>加油站</p>	 <p>救護站</p>
 <p>準備停車 PREPARE TO STOP 收費站 3公里 TOLL STATION</p>	 <p>泰安服務區 2公里 K.M.</p>	 <p>泰安服務區</p>	 <p>西螺休息站 2公里</p>	 <p>西螺休息站</p>	 <p>餐旅服務</p>	 <p>停車處</p>	 <p>此路不通</p>	 <p>避車道</p>

# 交通管理法規

## 常見交通標誌－輔助標誌篇

 <p>道路施工</p>	 <p>道路封閉</p>	 <p>車輛改道左轉 150M</p>	 <p>車輛改道右轉 150M</p>	 <p>左道封閉</p>
 <p>活動型拒馬</p>	 <p>指示改道方向</p>	 <p>指示改道方向</p>	 <p>車輛改道 拒馬牌面</p>	 <p>固定型拒馬</p>
 <p>單線管制行車</p>	 <p>右道封閉</p>	 <p>交通錐</p>	 <p>中間封閉(前方1公里處置) 1公里</p>	 <p>中間封閉</p>

# 交通管理法規

## 標線顏色及代表意義



**紅色－絕對禁止**



**黃色－警告、限制**

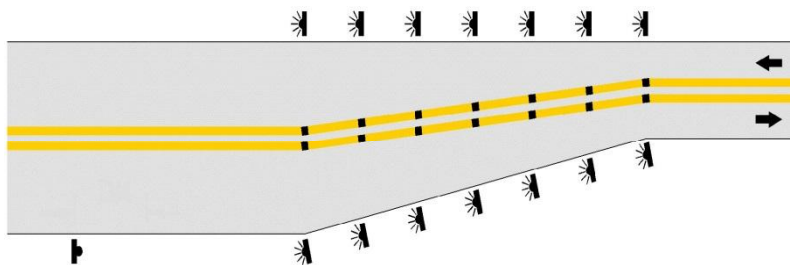


**藍色－遵行、導引、指示**

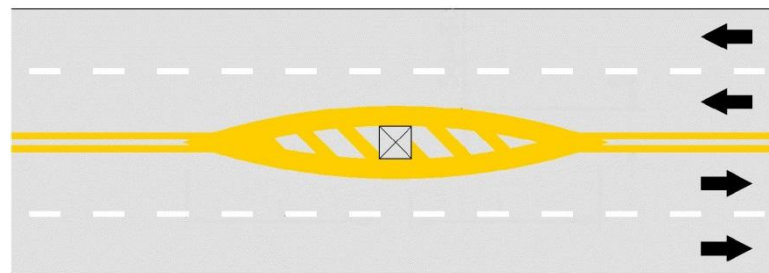
# 交通管理法規

## 警告標線 (1/2)

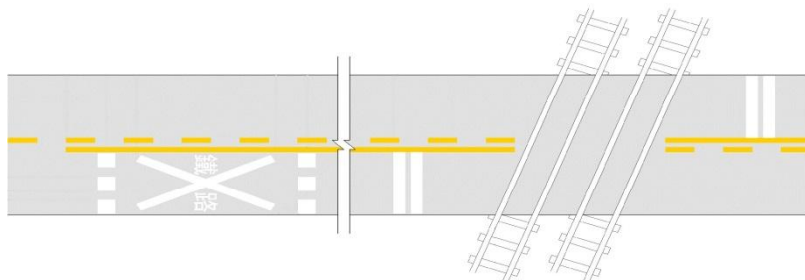
路寬變更線



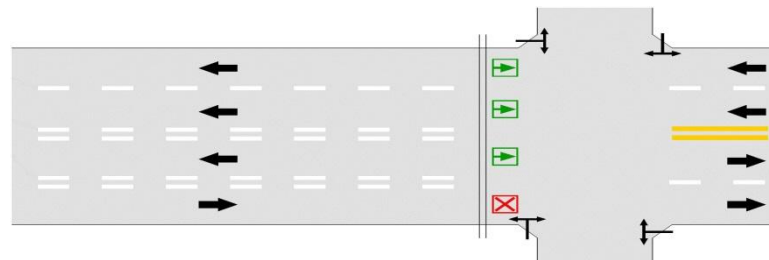
近障礙物線



進鐵路平交道線



調撥車道線






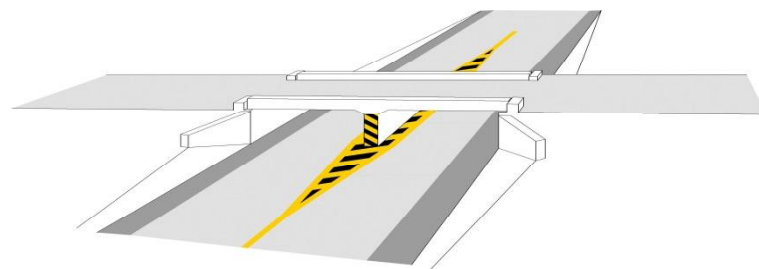
# 交通管理法規

## 警告標線 (2/2)

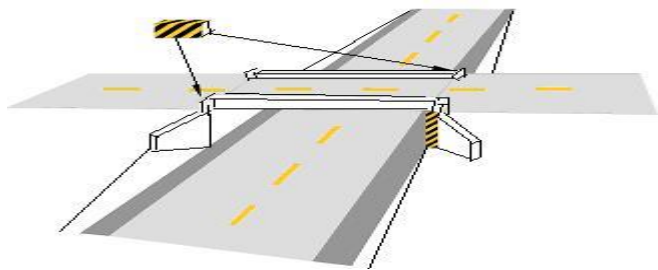
減速標線



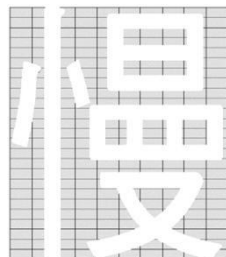
路中障礙物體線



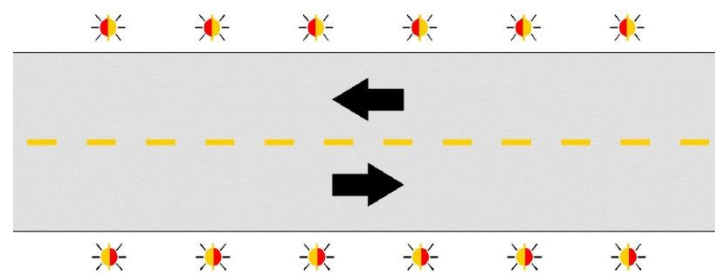
路旁障礙物體線



「慢」標字



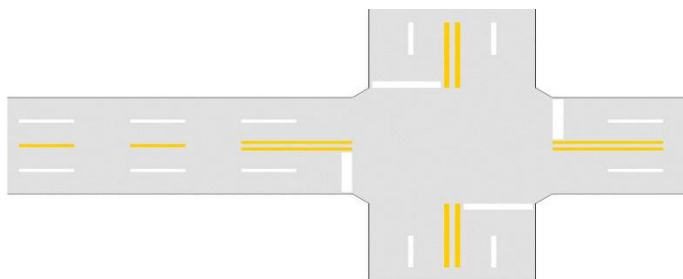
反光導標



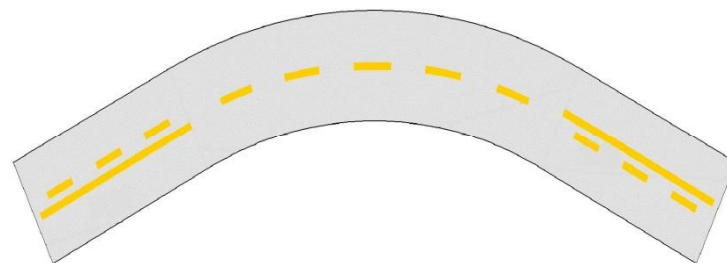
# 交通管理法規

## 禁止標線 (1/4)


雙向禁止超車線




單向禁止超車線



雙邊禁止變換車道線



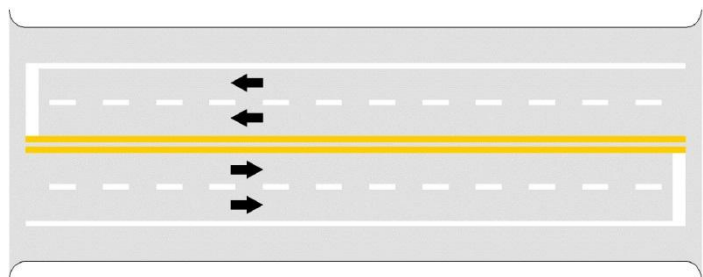
單邊禁止變換車道線



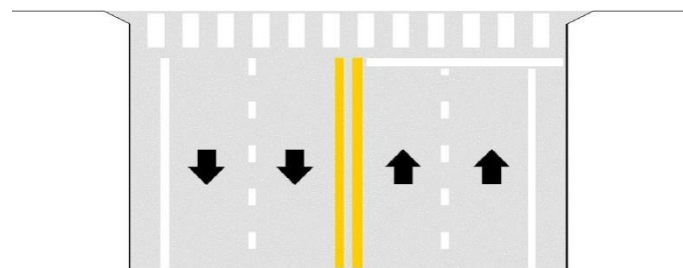
# 交通管理法規

## 禁止標線 (2/4)

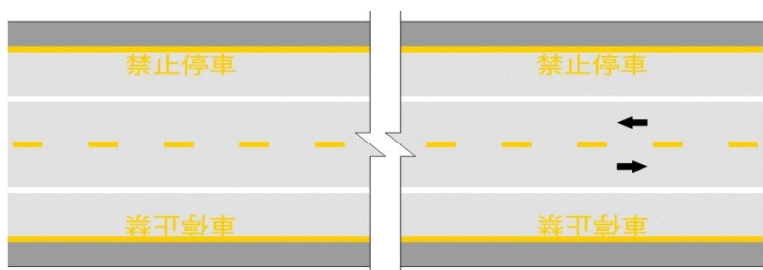
方向限制線



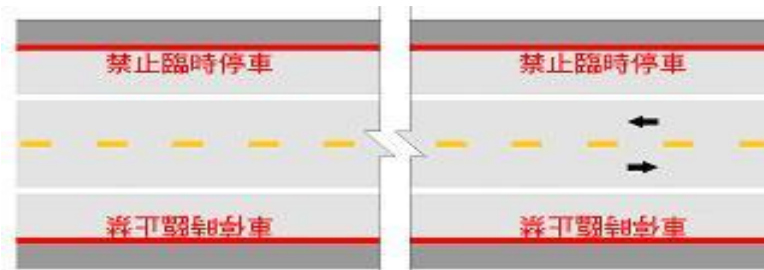
停止線



禁止停車線 (原則7:00-20:00)



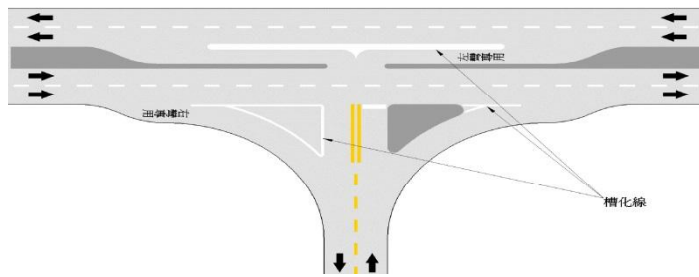
禁止臨時停車線(全天候)



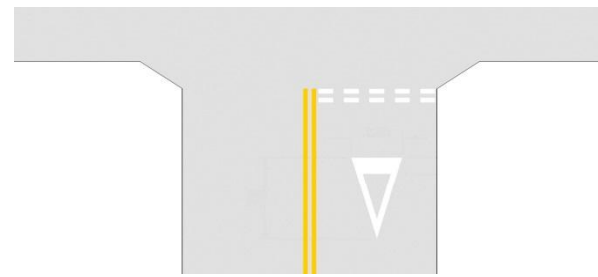
# 交通管理法規

## 禁止標線 (3/4)

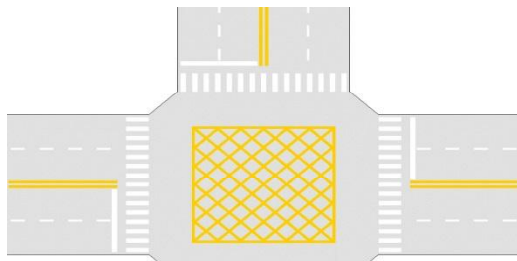
槽化線



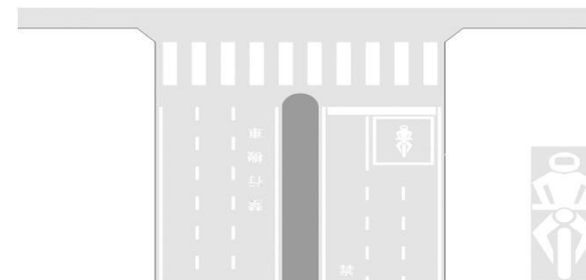
讓路線



網狀線




機車停等區線



# 交通管理法規


## 禁止標線 (4/4)

### 專用車道線

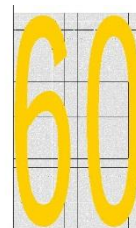


自行車

### 停標字



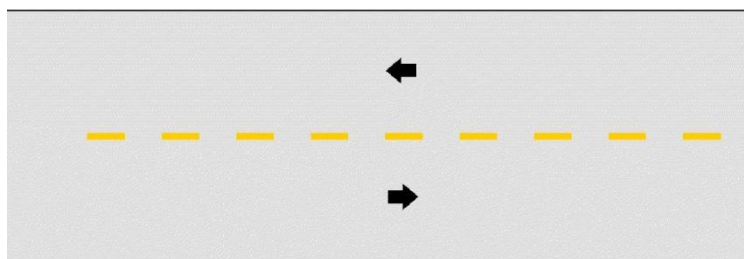
### 速度限制標字




# 交通管理法規

## 指示標線 (1/4)

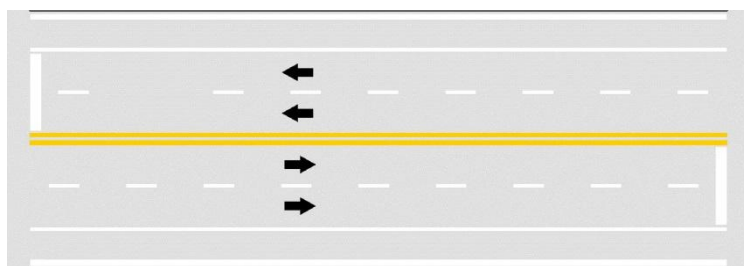
行車方向線



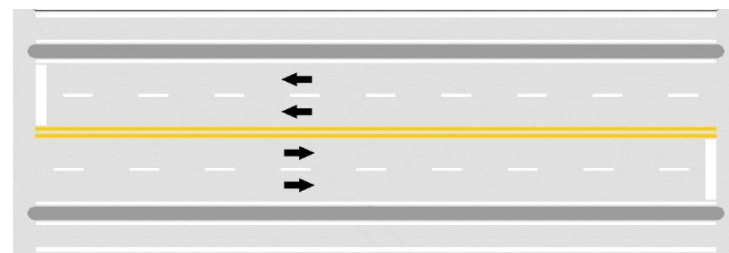
車道線



路面邊緣




快慢車道分隔線



# 交通管理法規

## 指示標線 (2/4)

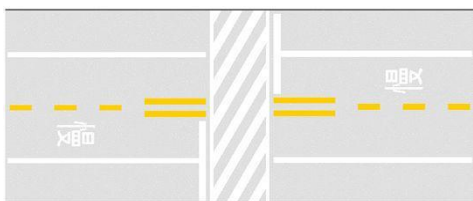
左彎待轉區線



行人穿越道(枕木紋)



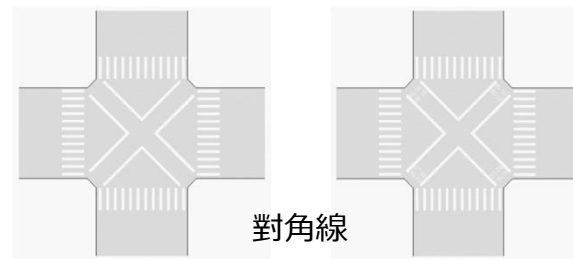
行人穿越道(斑馬紋)



行人穿越道

全日性

時段性

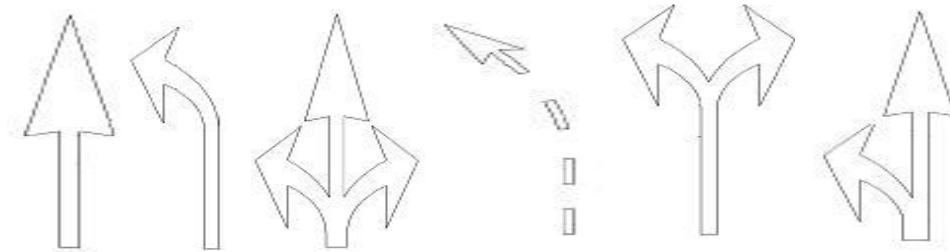


對角線

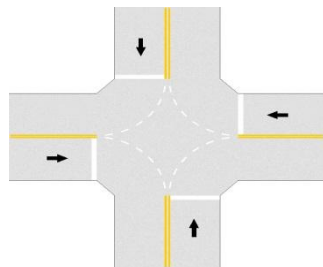
# 交通管理法規

## 指示標線 (3/4)

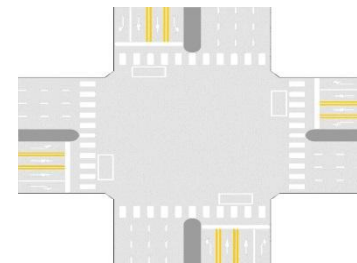
指向線



轉彎線



機慢車左轉待轉區線

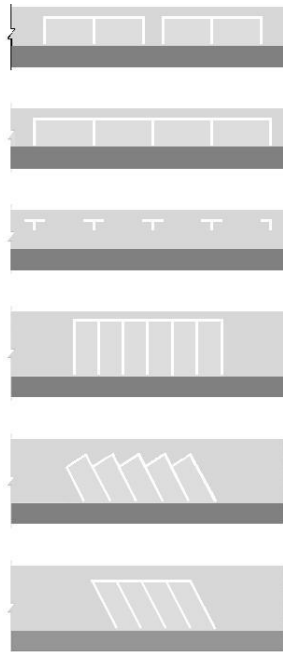




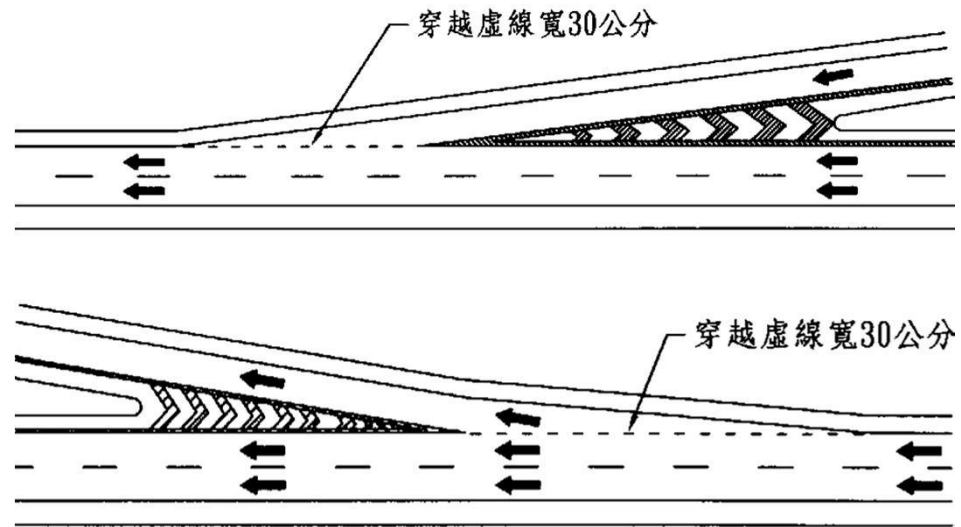
# 交通管理法規

## 指示標線 (4/4)

車輛停放線



穿越虛線



# 交通管理法規

## 六種基本路權

### 1. 行人路權

車輛行近行人穿越道前應減速慢行，無論有無交通警察指揮或號誌，均應讓行人優先通過

### 2. 機車路權

機車專用道專供機車行駛用，汽車不得駛入，行人不得穿越，機車也不能違規行駛人行道

### 3. 汽車路權

機車不得侵入汽車車道，行人也不得穿越，人車各行其道

### 4. 停車路權

不得有路霸、併排停車等妨礙他人停車路權的行為

### 5. 鐵路平交道路路權

火車行進在鐵路平交道上時，具有絕對優先通行的路權

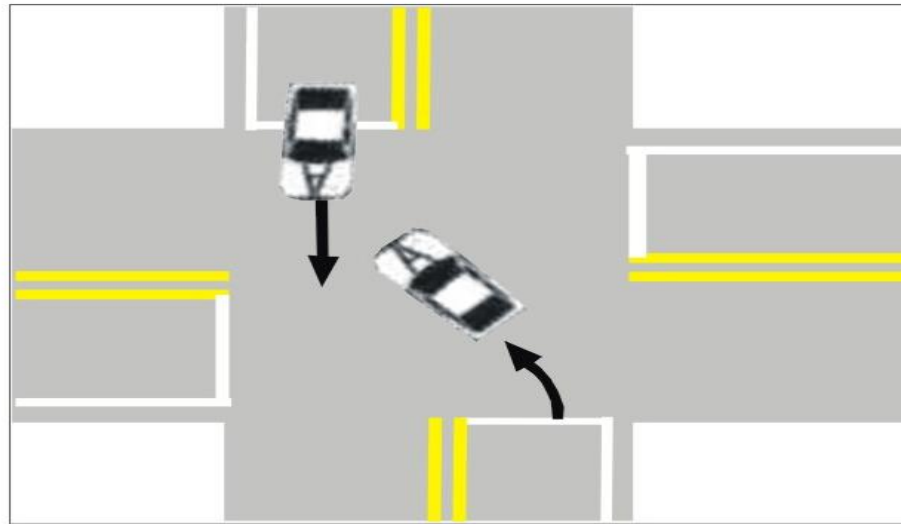
### 6. 高速公路行車路權

不得行駛路肩、不得任意變換車道、大型車或慢速車不得佔用內側車道、行車應保持足夠之安全距離、依規定的車道行駛

# 交通管理法規

## 道路優先通行權及道路使用權

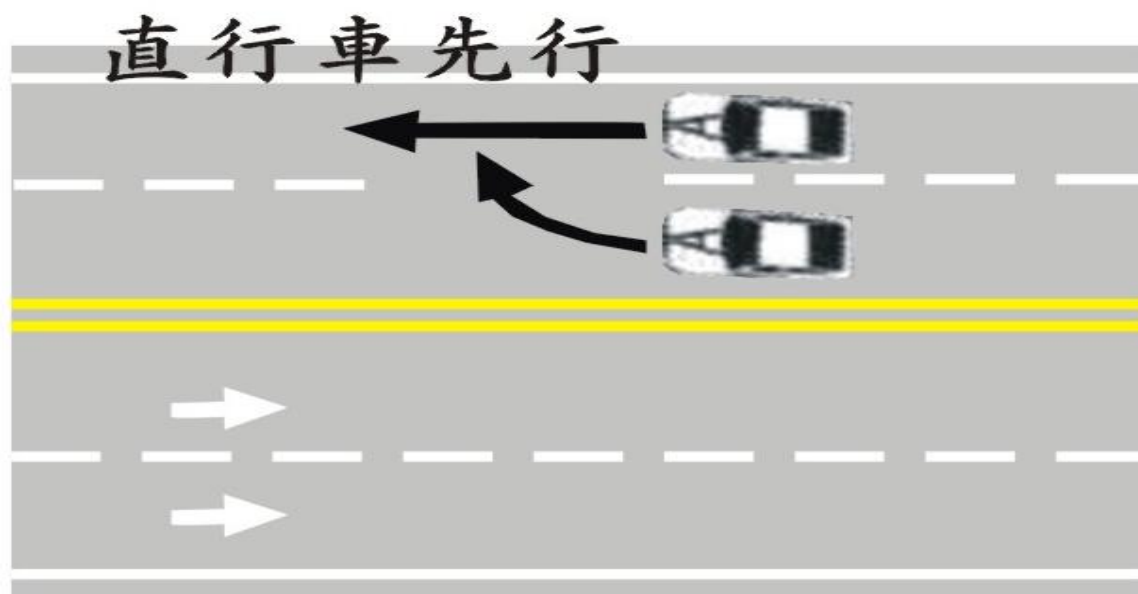
### 彎道車應讓直行車先行



# 交通管理法規

## 道路優先通行權及道路使用權

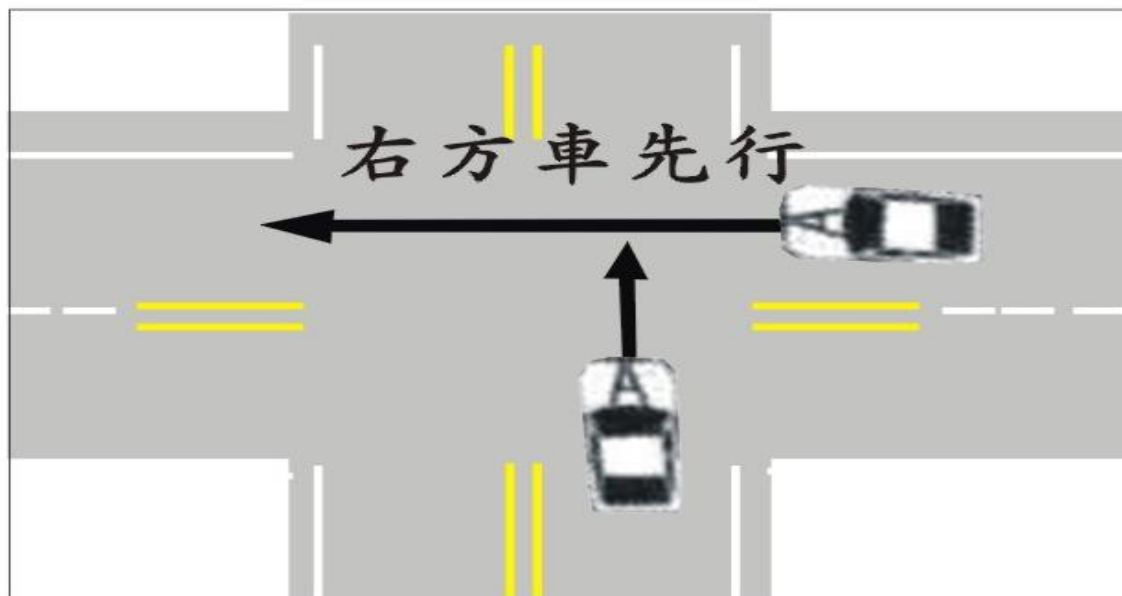
由同向兩車道，進入同一車道時，  
應讓直行車道之車輛先行。



# 交通管理法規

## 道路優先通行權及道路使用權

車輛行至未劃分幹、支線道  
或同為幹線到或支線道者，  
左方車輛應暫停，讓右方車先行。



# 交通管理法規

## 道路優先通行權及道路使用權

對向行駛之左右轉彎車輛，  
已轉彎，須進入同一車道時，  
應讓左轉彎車輛先行。



# 交通管理法規

## 道路優先通行權及道路使用權

**車輛行至無號誌或號誌故障  
而無交通警察指揮之交岔路口，  
支線道車應讓幹線到先行。**



# 交通管理法規

## 道路優先通行權及道路使用權

1. 汽車行經多車道之圓環，應讓內側車道之車輛先行。
2. 行駛至無號誌之圓環路口，應讓已進入圓環之車輛先行。






# 交通管理法規

## 道路優先通行權及道路使用權

**若上坡車上在坡下，  
應讓行止中途之下坡車駛過後再行上坡**

**下坡車已駛至中途時，  
上坡車應讓下坡車先行**




# 交通管理法規

永慶  
YONG CING

## 道路優先通行權及道路使用權

在山路行車，  
靠山壁車輛應讓道路外緣車優先通過



# 交通管理法規

## 交通警察指揮手勢圖

### 全部車輛停止



右臂向上直舉 手掌向前

# 交通管理法規

永慶  
YONG CING

## 交通警察指揮手勢圖

### 前面來車停止



右臂向前平伸 小臂向上直舉 手掌向前

# 交通管理法規

永慶  
YONG CING

## 交通警察指揮手勢圖

### 右面來車停止



右上臂向右平伸 小臂向上直舉  
手掌向右 並向右注目

# 交通管理法規

永慶  
YONG CING

## 交通警察指揮手勢圖

### 左面來車停止



左上臂向右平伸 小臂向上直舉  
手掌向左 並向左注目

# 交通管理法規

永慶  
YONG CING

## 交通警察指揮手勢圖

**前後來車停止、左右來車通行**



兩臂左右平伸 手掌向前

# 交通管理法規

## 交通警察指揮手勢圖

### 右面來車速行



先做左右來車通行手勢  
目視右面來車  
右小臂向前平屈作招車狀



# 交通管理法規

## 交通警察指揮手勢圖

### 左面來車左轉彎



先做右面來車停止手勢  
目視左面來車  
左小臂向胸前平屈作招車狀並以目送車

# 交通管理法規

## 交通警察指揮手勢圖

### 左面來車左轉彎



先做右面來車停止手勢  
目視左面來車  
左小臂向胸前平屈作招車狀並以目送車

# 交通管理法規

道路交通標誌標線號誌設置規則



## 道路交通標誌標線號誌設置規則